

玄関収納庫のある暮らし

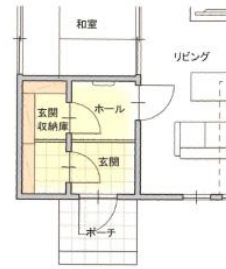
住まいには、納戸やクローゼットなどの屋内用品をしまう収納庫はあるものの、生活に欠かせない屋外用品をしまう収納庫があまり多くありません。

そんな時に便利なのが『玄関収納庫』です。

玄関は、内と外をつなぐ場所です。

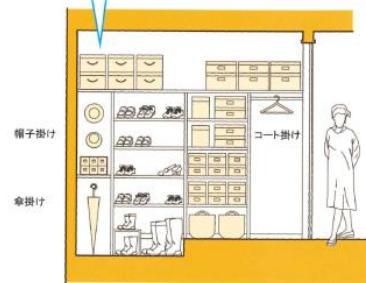
玄関脇の収納庫は、靴や傘だけでなく、趣味で使うゴルフバッグやスノーボード、庭のお手入れ道具やお出掛け用の上着など様々なものが収納できます。

屋内・屋外用品をまとめて収納できる玄関収納庫はとても便利です！



平面
(例)

大切な靴・帽子・カバンなどは、箱に入れて収納。ネームプレートを貼っておくと、一目でわかり季節毎の入替え作業がスムーズに入ります。



収納
(例)

01

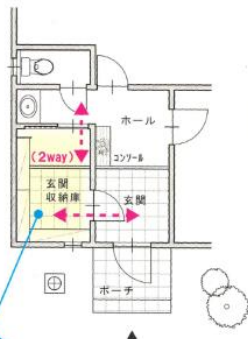
使い方いろいろ



シューズクローク

暮らしの Point

L字型に可動棚を設けた玄関収納庫は、収納力バツグンです。靴だけでなく、傘などの雨具や、背の高いゴルフバッグ・スキー板なども置くことができます。



スポーツが大好きなパパと子どもたち。ゴルフに野球・サッカーと道具はたくさん！玄関収納庫があれば、まとめて収納できます。「いってきます」の声と同時に、さっと道具を手にとって、今日も元気に玄関を飛び出していきます。

使い方いろいろ



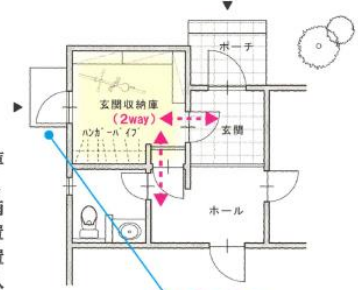
使い方いろいろ



玄関土間収納

暮らしの Point

土間部分を広くした収納庫です。靴やコートだけでなく、大切な自転車(三輪車)、雨に濡らしたくないモノなどを置くことも可能です。外の物置としても使えるように、出入口を設けています。



屋外から直接収納スペースに入出入りできると、更に収納品が増えます。ベビーカーはもちろんのこと、三輪車や自転車も収納できます。



2wayできる収納庫

(2方向出入り)

暮らしの Point

玄関とホールの2方向から出入り(2way)できると、履いてきた靴を収納して室内(ホール)へ入ることができます。玄関は、家族の靴が並ぶことなく、いつもきれいに保たれます。(CASE①・② 平面図参照)